



PM3000ST

PORTAMENÙ F.TO A4 29X35H C/4 VITI PER INSERTI IN SIMILPELLE O IN CARTONCINO PLATIFICATO

FISPA4 INSERTI IN SIMILPELLE A FINESTRA 2 FACCIATE, **CARTONCINO/FOGLIO A4 21X30** | **VISIBILE 19X28H**

FICTA4 INSERTI IN CARTONCINO A FINESTRA 2 FACCIATE, **CARTONCINO/FOGLIO A4 21X30** | **VISIBILE 19X28H**





PM3000ST

PORTAMENÙ F.TO A4 29X35H C/4 VITI PER INSERTI IN SIMILPELLE O IN CARTONCINO PLATIFICATO

ANSPA4 INSERTI IN SIMILPELLE C/ANGOLI 2 FACCIATE, **CARTONCINO/FOGLIO A4 21X30**

ANCTA4 INSERTI IN CARTONCINO C/ANGOLI 2 FACCIATE, **CARTONCINO/FOGLIO A4 21X30**




PM3000ST

PORTAMENÙ F.TO A4 29X35H C/4 VITI PER INSERTI IN SIMILPELLE O IN CARTONCINO PLATIFICATO

BISPA4 INSERTI IN SIMILPELLE A BINARIO 2 FACCIATE, **CARTONCINO/FOGLIO A4 21X30 | VISIBILE 18,5X30**

BICTA4 INSERTI IN CARTONCINO A BINARIO 2 FACCIATE, **CARTONCINO/FOGLIO A4 21X30 | VISIBILE 18,5X30**






PM3001ST

PORTAMENÙ WINELIST F.TO 22,5X34,5H C/4 VITI INSERTI IN SIMILPELLE O IN CARTONCINO PLASTIFICATO

FISPWL INSERTI IN SIMILPELLE A FINESTRA 2 FACCIATE, **CARTONCINO/FOGLIO 15X30H | VISIBILE 13X28H**

FICTWL INSERTI IN CARTONCINO A FINESTRA 2 FACCIATE, **CARTONCINO/FOGLIO 15X30H | VISIBILE 13X28H**

**PM3001ST**

PORTAMENÙ WINELIST F.TO 22,5X34,5H C/4 VITI INSERTI IN SIMILPELLE O IN CARTONCINO PLASTIFICATO

ANSPWL INSERTI IN SIMILPELLE C/ANGOLI 2 FACCIATE, **CARTONCINO/FOGLIO 15X30H**

ANCTWL INSERTI IN CARTONCINO C/ANGOLI 2 FACCIATE, **CARTONCINO/FOGLIO 15X30H**





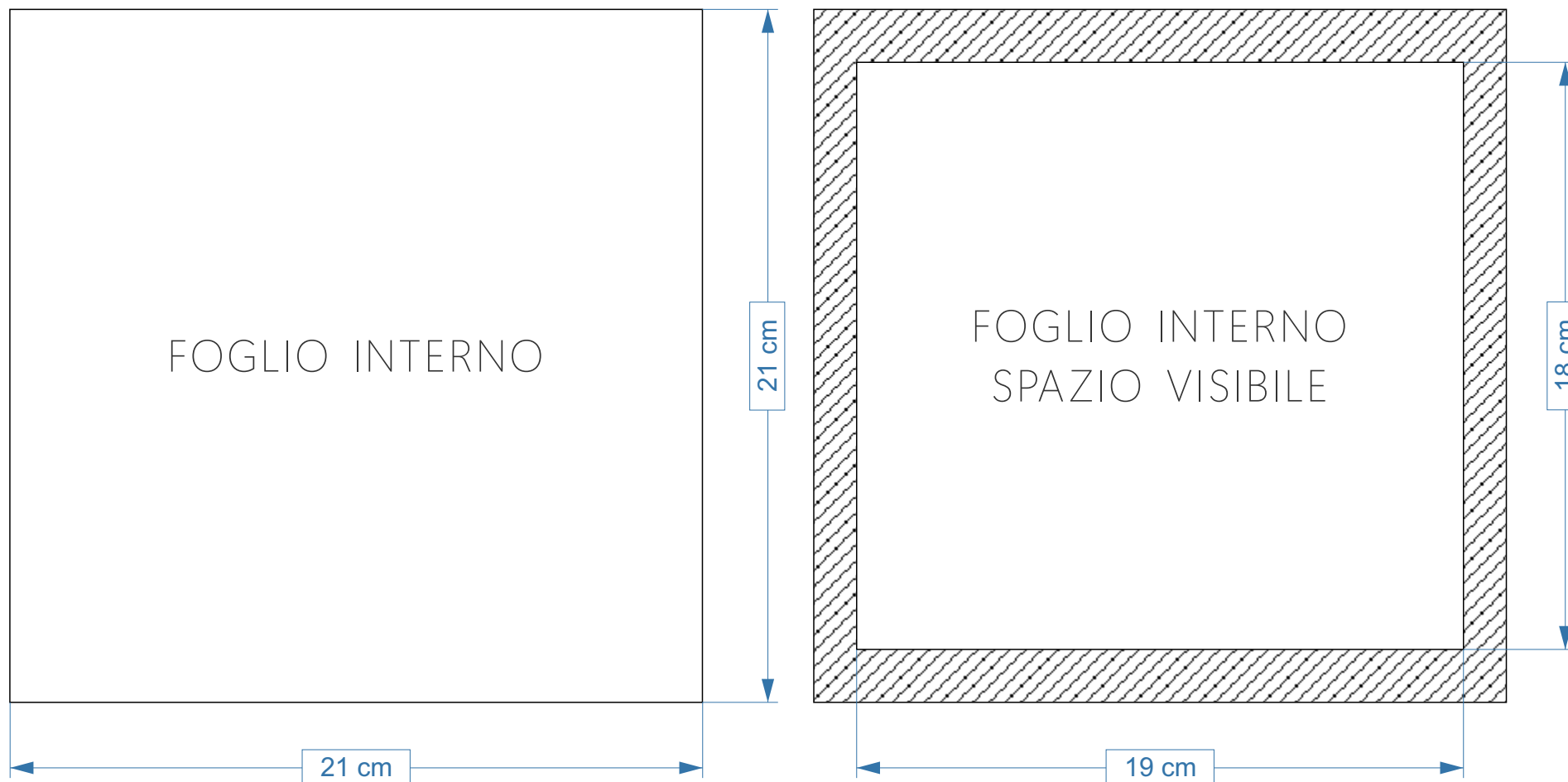
PM3001ST

PORTAMENÙ WINELIST F.TO 22,5X34,5H C/4 VITI INSERTI IN SIMILPELLE O IN CARTONCINO PLASTIFICATO

BISPWL INSERTI IN SIMILPELLE A BINARIO 2 FACCIATE, **CARTONCINO/FOGLIO 15X30H | VISIBILE 12,5X30**

BICTWL INSERTI IN CARTONCINO A BINARIO 2 FACCIATE, **CARTONCINO/FOGLIO 15X30H | VISIBILE 12,5X30**





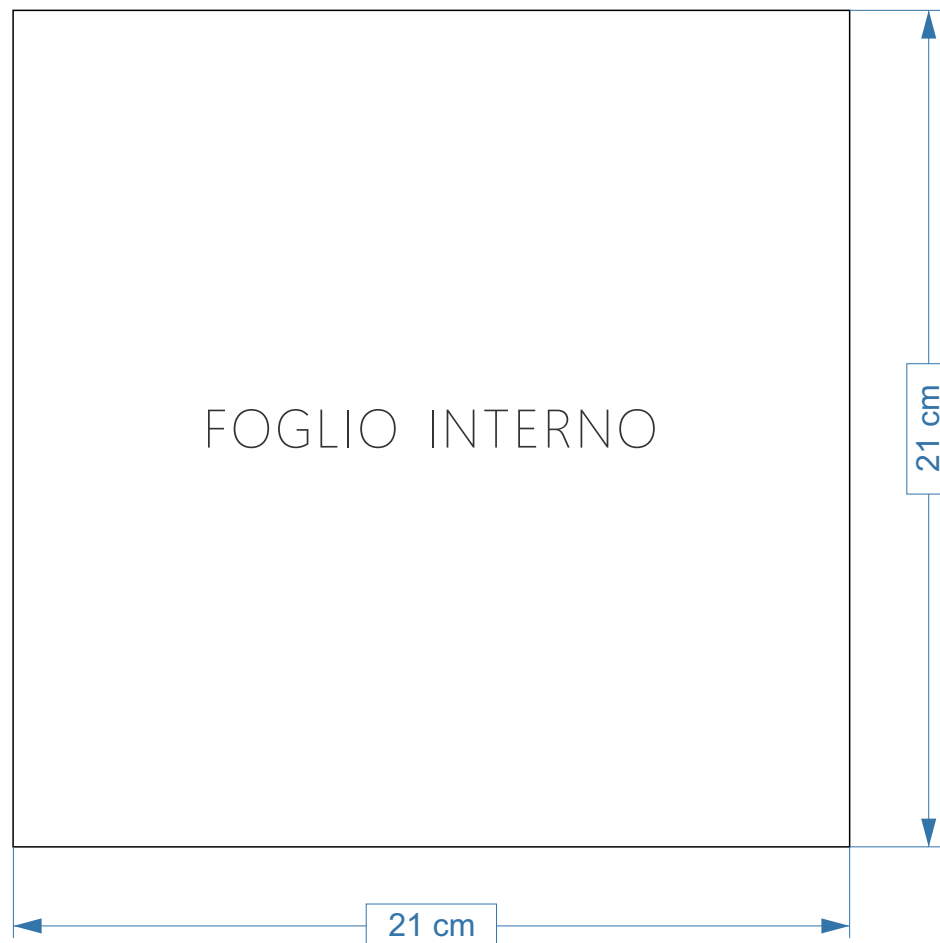
PM3002ST

PORTAMENÙ QUADRATO F.TO 28,5X26H C/3 VITI PER INSERTI IN SIMILPELLE O IN CARTONCINO PLATIFICATO

FISPQT INSERTI IN SIMILPELLE A FINESTRA 2 FACCIATE, CARTONCINO/FOGLIO **21X21H** | VISIBILE **19X19H**

FICTQT INSERTI IN CARTONCINO A FINESTRA 2 FACCIATE, CARTONCINO/FOGLIO **21X21H** | VISIBILE **19X19H**



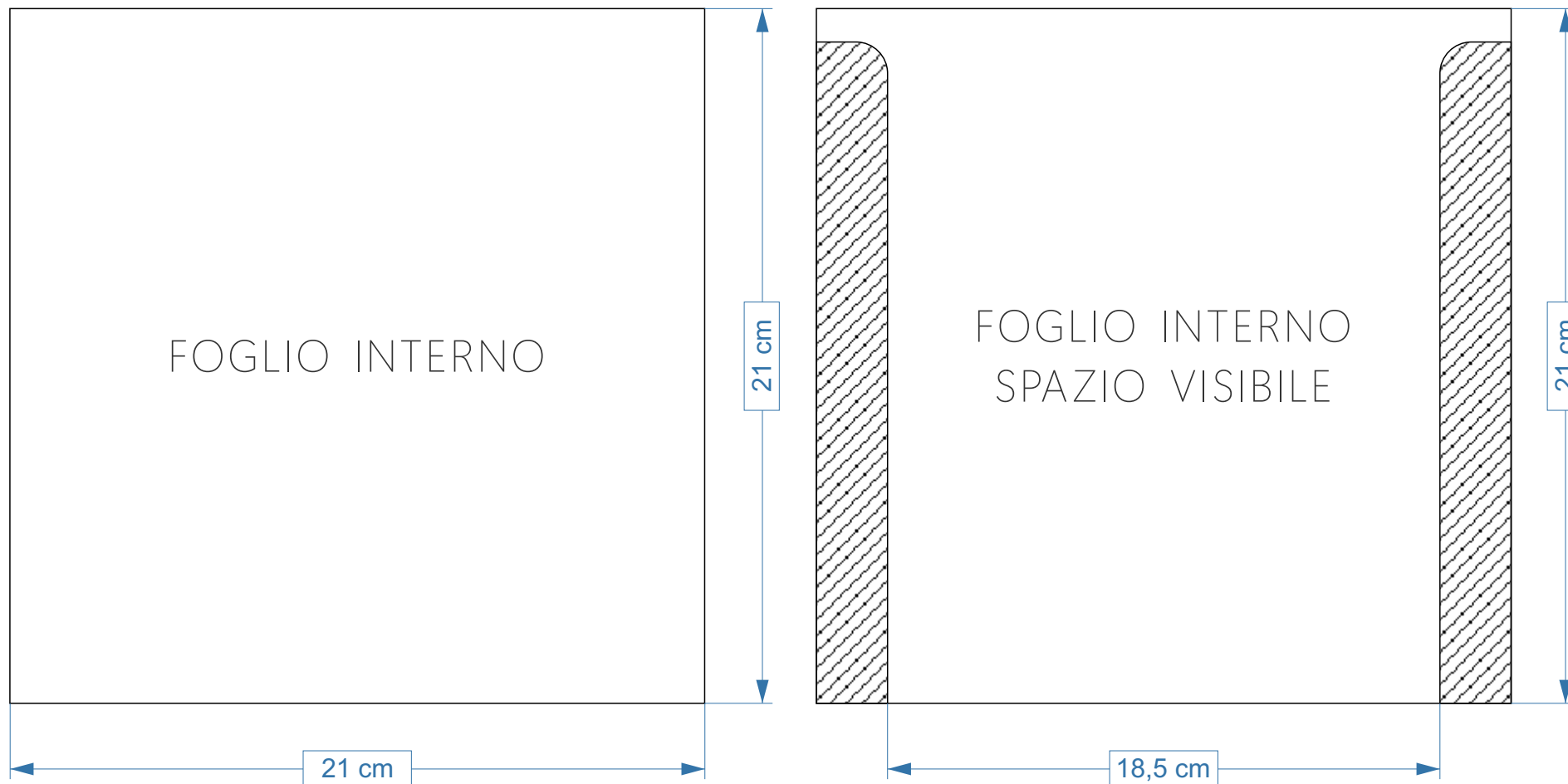


PM3002ST

PORTAMENÙ QUADRATO F.TO 28,5X26H C/3 VITI PER INSERTI IN SIMILPELLE O IN CARTONCINO PLATIFICATO

ANSPQT INSERTI IN SIMILPELLE C/ANGOLI 2 FACCIATE, **CARTONCINO/FOGLIO 21X21H**

ANCTQT INSERTI IN CARTONCINO C/ANGOLI 2 FACCIATE, **CARTONCINO/FOGLIO 21X21H**




PM3002ST

PORTAMENÙ QUADRATO F.TO 28,5X26H C/3 VITI PER INSERTI IN SIMILPELLE O IN CARTONCINO PLATIFICATO

BISPQT INSERTI IN SIMILPELLE A BINARIO 2 FACCIATE, **CARTONCINO/FOGLIO 21X21H | VISIBILE 18,5X21**

BICTQT INSERTI IN CARTONCINO A BINARIO 2 FACCIATE, **CARTONCINO/FOGLIO 21X21H | VISIBILE 18,5X21**



PM3003ST

PORTAMENÙ F.TO A5 22,5X26H C/3 VITI PER INSERTI IN SIMILPELLE O IN CARTONCINO PLASTIFICATO

FISPA5 INSERTI IN SIMILPELLE A FINESTRA 2 FACCIATE, **CARTONCINO/FOGLIO 15X21H | VISIBILE 13X19H**


FICTA5 INSERTI IN CARTONCINO A FINESTRA 2 FACCIATE, **CARTONCINO/FOGLIO 15X21H | VISIBILE 13X19H**

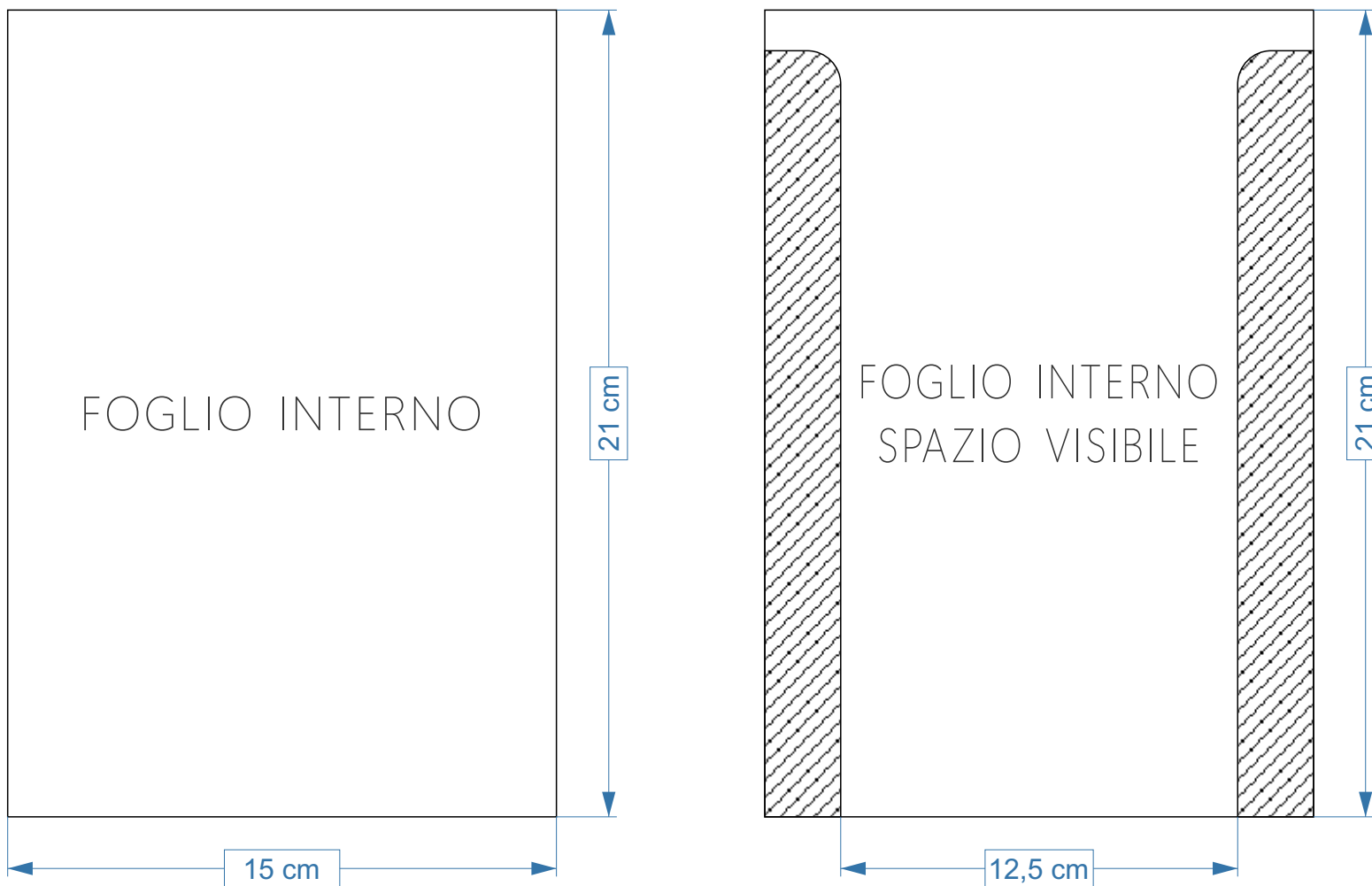
**PM3003ST**

PORTAMENÙ F.TO A5 22,5X26H C/3 VITI PER INSERTI IN SIMILPELLE O IN CARTONCINO PLASTIFICATO

ANSPA5 INSERTI IN SIMILPELLE C/ANGOLI 2 FACCIATE, **CARTONCINO/FOGLIO 15X21H**

ANCTA5 INSERTI IN CARTONCINO C/ANGOLI 2 FACCIATE, **CARTONCINO/FOGLIO 15X21H**





PM3003ST

PORTAMENÙ F.TO A5 22,5X26H C/3 VITI PER INSERTI IN SIMILPELLE O IN CARTONCINO PLASTIFICATO

BISPA5 INSERTI IN SIMILPELLE A BINARIO 2 FACCIATE, **CARTONCINO/FOGLIO 15X21H | VISIBILE 12,5X21**

BICTA5 INSERTI IN CARTONCINO A BINARIO 2 FACCIATE, **CARTONCINO/FOGLIO 15X21H | VISIBILE 12,5X21**